

こうべ市民福祉交流センター 貸し会議室 机の配置図

450㎡

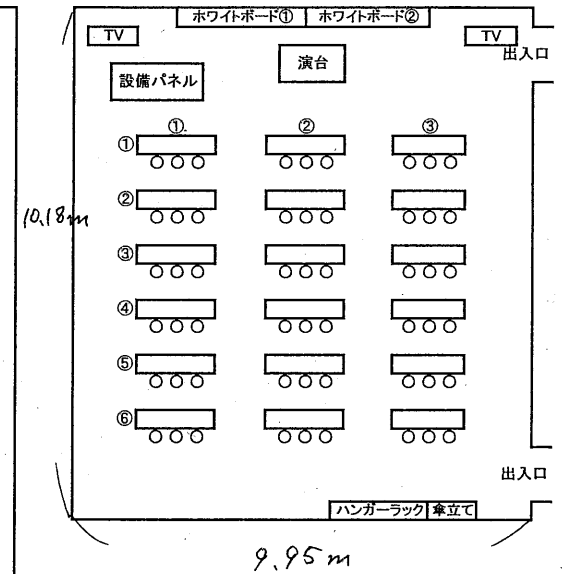
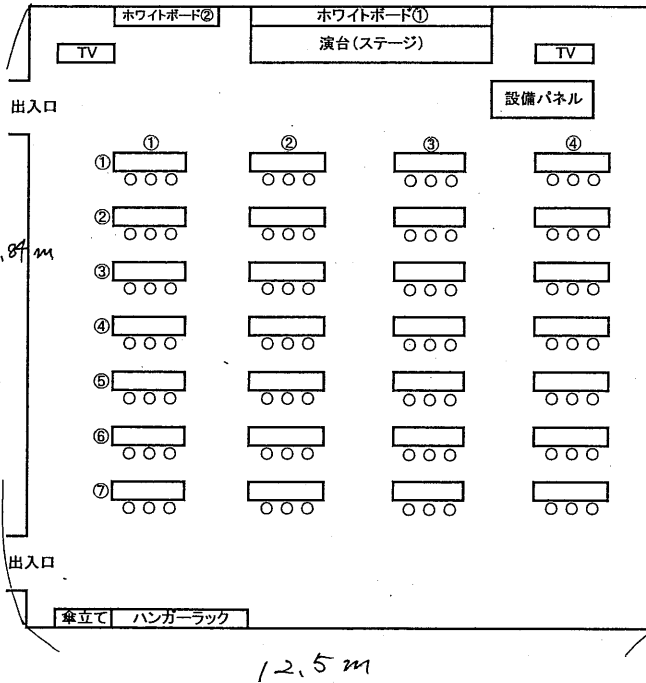
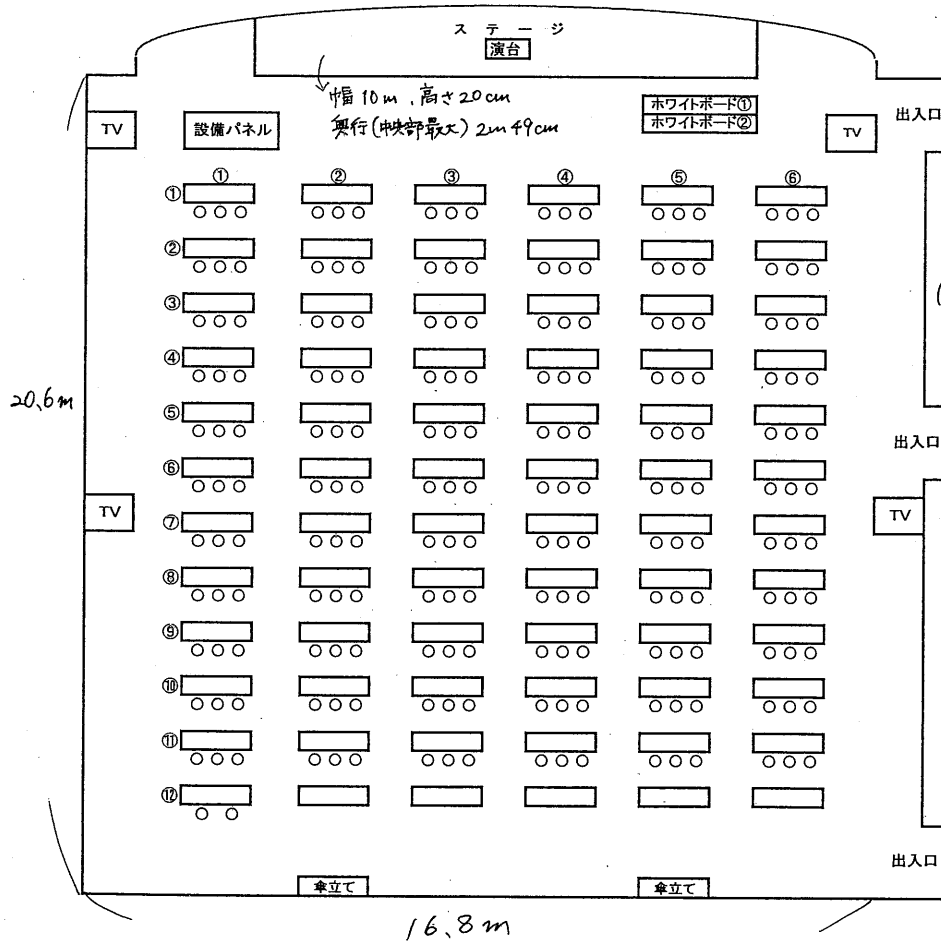
201教室・定員200名 机72 椅子200

186㎡

301教室・定員80名(84名) 机28 椅子84

115㎡

303教室・定員48名(54名) 机18 椅子54



52㎡

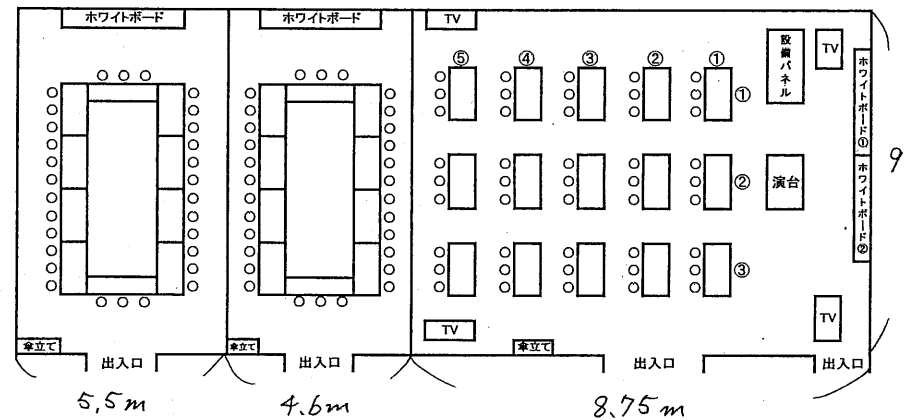
503研修室・定員30名

43㎡

502研修室・定員30名

84㎡

501研修室・定員45名 机15 椅子45



2階	201教室
3階	301・303 教室
5階	501・502・503 研修室

※ 教室の縦・横の長さは、空調吹出し口のある棚や柱は含まれません。設備パネルのスペースは実質デッドスペースとなります。公開されている㎡数とは異なります。

303教室・定員48名(54名)

机18

椅子54

