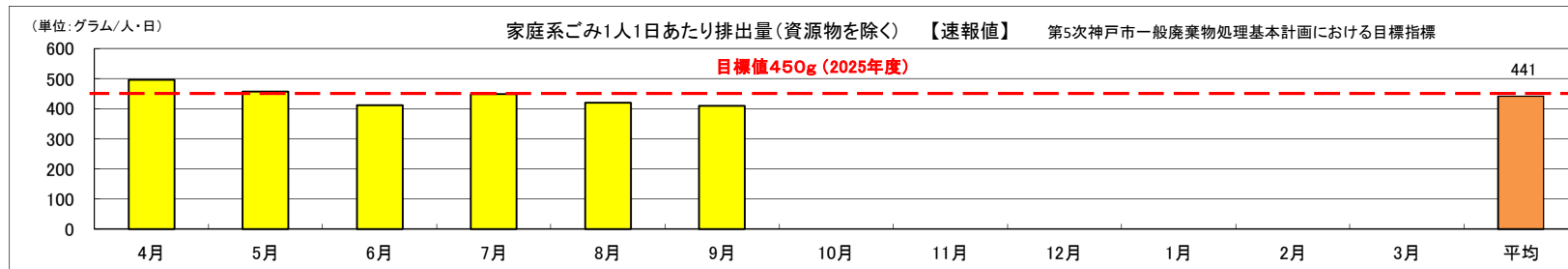


(単位:トン)

| | 4月 | 5月 | 6月 | 7月 | 8月 | 9月 | 10月 | 11月 | 12月 | 1月 | 2月 | 3月 |
|------------|--------|--------|--------|--------|---------|---------|---------|---------|---------|---------|---------|---------|
| 2024年度(各月) | 24,377 | 23,665 | 20,485 | 23,331 | 21,695 | 20,421 | | | | | | |
| (累計) | 24,377 | 48,043 | 68,528 | 91,859 | 113,553 | 133,975 | 133,975 | 133,975 | 133,975 | 133,975 | 133,975 | 133,975 |
| 2023年度(各月) | 21,568 | 25,209 | 23,230 | 22,505 | 23,215 | 20,724 | 23,119 | 21,639 | 25,698 | 21,081 | 20,166 | 20,680 |
| (累計) | 21,568 | 46,777 | 70,007 | 92,512 | 115,728 | 136,451 | 159,570 | 181,210 | 206,908 | 227,989 | 248,155 | 268,834 |
| 対前年比(各月) | +13.0% | ▲6.1% | ▲11.8% | +3.7% | ▲6.5% | ▲1.5% | ▲100.0% | ▲100.0% | ▲100.0% | ▲100.0% | ▲100.0% | ▲100.0% |
| (累計) | +13.0% | +2.7% | ▲2.1% | ▲0.7% | ▲1.9% | ▲1.8% | ▲16.0% | ▲26.1% | ▲35.2% | ▲41.2% | ▲46.0% | ▲50.2% |

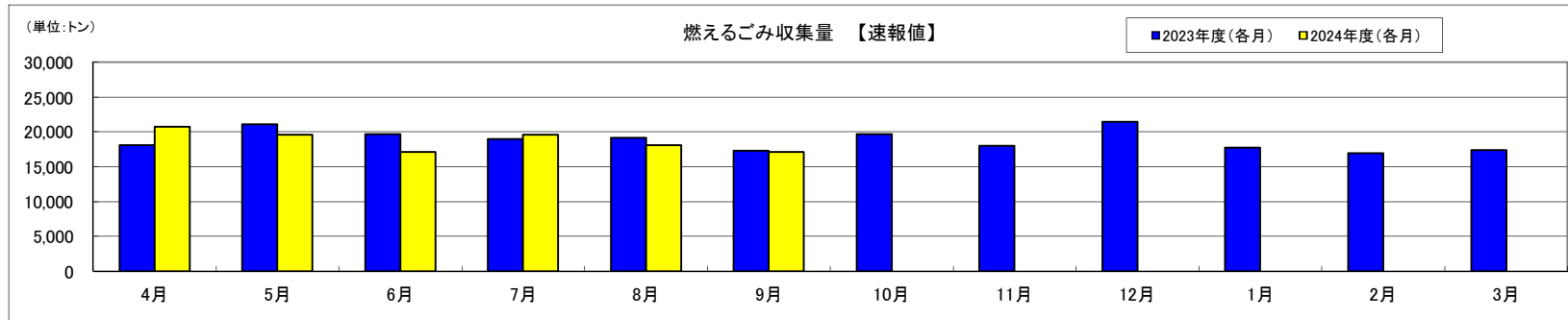
※ 各数値は小数点以下を四捨五入しているため、合計が合わない場合があります。



| | 4月 | 5月 | 6月 | 7月 | 8月 | 9月 | 10月 | 11月 | 12月 | 1月 | 2月 | 3月 | 平均 |
|-----------------------|-----------|--------|--------|-----------|--------|--------|-----------|-----|-----|---------|---------|---------|-----|
| 家庭ごみ排出量(資源物除く)(トン) | 22,297 | 21,204 | 18,475 | 20,857 | 19,497 | 18,404 | 0 | 0 | 0 | 0 | 0 | 0 | |
| 1人1日あたりごみ排出量(グラム/人・日) | 497 | 458 | 412 | 450 | 420 | 410 | 0 | 0 | 0 | #DIV/0! | #DIV/0! | #DIV/0! | 441 |
| 人口(住基人口)(人) | 1,494,661 | | | 1,495,758 | | | 1,493,990 | | | | | | |

※ 家庭ごみ1人1日あたり排出量・・・家庭ごみ排出量(燃えるごみ、燃えないごみ、大型ごみの合計、資源物(缶・びん・ペットボトル、容器包装プラスチック)を除く。)÷人口(住基人口)÷月間(年間)日数

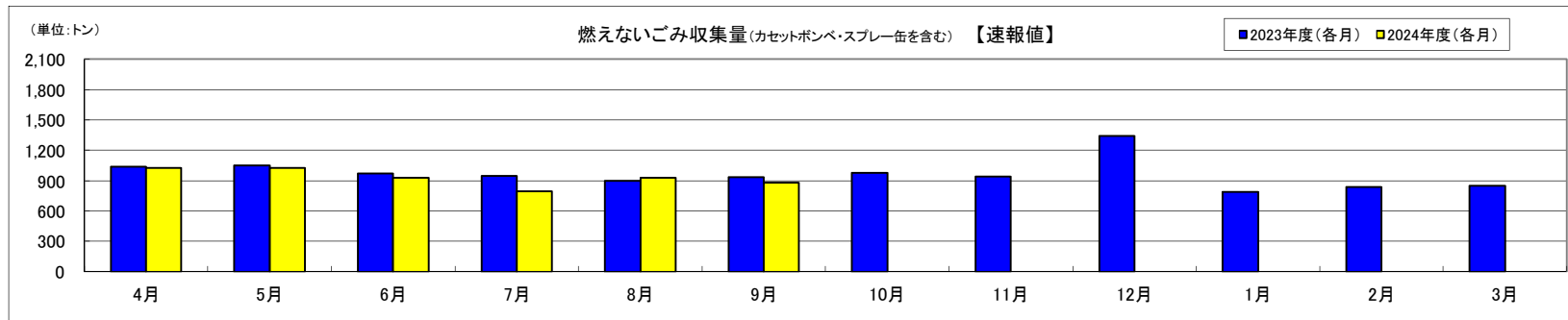
※ 各数値は小数点以下を四捨五入しています。



(単位:トン)

| | 4月 | 5月 | 6月 | 7月 | 8月 | 9月 | 10月 | 11月 | 12月 | 1月 | 2月 | 3月 |
|------------|--------|--------|--------|--------|--------|---------|---------|---------|---------|---------|---------|---------|
| 2024年度(各月) | 20,750 | 19,628 | 17,104 | 19,563 | 18,080 | 17,089 | | | | | | |
| (累計) | 20,750 | 40,378 | 57,482 | 77,045 | 95,125 | 112,213 | 112,213 | 112,213 | 112,213 | 112,213 | 112,213 | 112,213 |
| 2023年度(各月) | 18,053 | 21,058 | 19,662 | 18,977 | 19,172 | 17,279 | 19,641 | 17,999 | 21,464 | 17,699 | 16,952 | 17,397 |
| (累計) | 18,053 | 39,112 | 58,774 | 77,751 | 96,923 | 114,202 | 133,843 | 151,841 | 173,305 | 191,004 | 207,956 | 225,353 |
| 対前年比(各月) | +14.9% | ▲6.8% | ▲13.0% | +3.1% | ▲5.7% | ▲1.1% | ▲100.0% | ▲100.0% | ▲100.0% | ▲100.0% | ▲100.0% | ▲100.0% |
| (累計) | +14.9% | +3.2% | ▲2.2% | ▲0.9% | ▲1.9% | ▲1.7% | ▲16.2% | ▲26.1% | ▲35.3% | ▲41.3% | ▲46.0% | ▲50.2% |

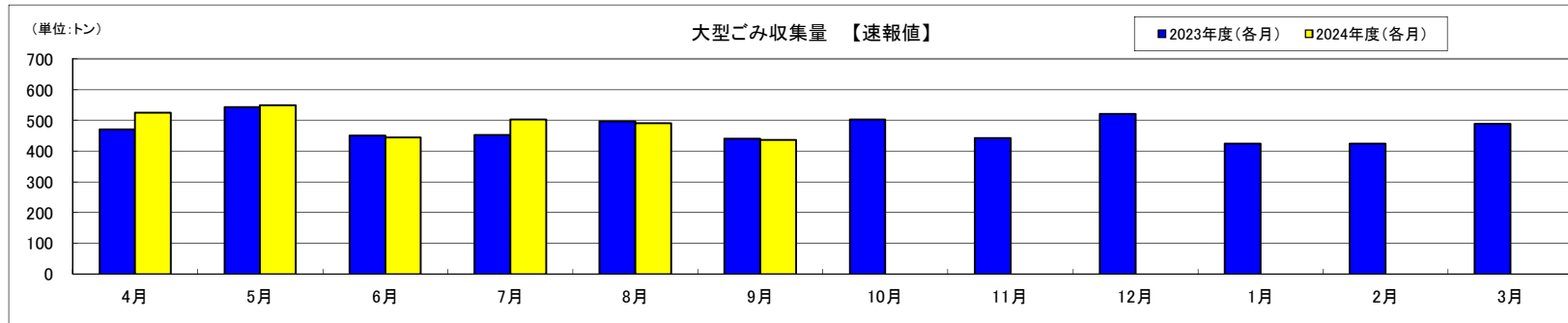
※ 各数値は小数点以下を四捨五入しているため、合計が合わない場合があります。



(単位:トン)

| | 4月 | 5月 | 6月 | 7月 | 8月 | 9月 | 10月 | 11月 | 12月 | 1月 | 2月 | 3月 |
|------------|-------|-------|-------|--------|-------|-------|---------|---------|---------|---------|---------|---------|
| 2024年度(各月) | 1,022 | 1,027 | 926 | 792 | 927 | 878 | | | | | | |
| (累計) | 1,022 | 2,048 | 2,975 | 3,766 | 4,693 | 5,571 | 5,571 | 5,571 | 5,571 | 5,571 | 5,571 | 5,571 |
| 2023年度(各月) | 1,040 | 1,047 | 973 | 947 | 897 | 933 | 974 | 942 | 1,343 | 787 | 838 | 848 |
| (累計) | 1,040 | 2,088 | 3,061 | 4,008 | 4,904 | 5,837 | 6,811 | 7,753 | 9,096 | 9,882 | 10,721 | 11,569 |
| 対前年比(各月) | ▲1.8% | ▲2.0% | ▲4.8% | ▲16.4% | +3.3% | ▲5.8% | ▲100.0% | ▲100.0% | ▲100.0% | ▲100.0% | ▲100.0% | ▲100.0% |
| (累計) | ▲1.8% | ▲1.9% | ▲2.8% | ▲6.0% | ▲4.3% | ▲4.6% | ▲18.2% | ▲28.1% | ▲38.7% | ▲43.6% | ▲48.0% | ▲51.8% |

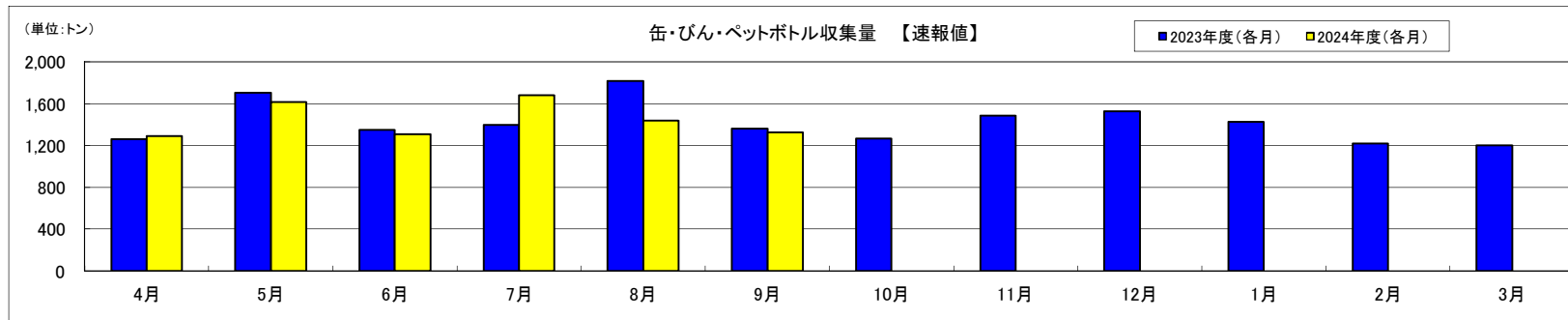
※ 各数値は小数点以下を四捨五入しているため、合計が合わない場合があります。



(単位:トン)

| | 4月 | 5月 | 6月 | 7月 | 8月 | 9月 | 10月 | 11月 | 12月 | 1月 | 2月 | 3月 |
|------------|--------|-------|-------|--------|-------|-------|---------|---------|---------|---------|---------|---------|
| 2024年度(各月) | 525 | 550 | 445 | 503 | 491 | 437 | | | | | | |
| (累計) | 525 | 1,075 | 1,520 | 2,022 | 2,513 | 2,950 | 2,950 | 2,950 | 2,950 | 2,950 | 2,950 | 2,950 |
| 2023年度(各月) | 471 | 542 | 451 | 453 | 498 | 440 | 503 | 442 | 521 | 424 | 424 | 488 |
| (累計) | 471 | 1,013 | 1,464 | 1,916 | 2,414 | 2,854 | 3,357 | 3,798 | 4,319 | 4,743 | 5,168 | 5,656 |
| 対前年比(各月) | +11.5% | +1.4% | ▲1.3% | +11.1% | ▲1.5% | ▲0.7% | ▲100.0% | ▲100.0% | ▲100.0% | ▲100.0% | ▲100.0% | ▲100.0% |
| (累計) | +11.5% | +6.1% | +3.8% | +5.5% | +4.1% | +3.4% | ▲12.1% | ▲22.3% | ▲31.7% | ▲37.8% | ▲42.9% | ▲47.8% |

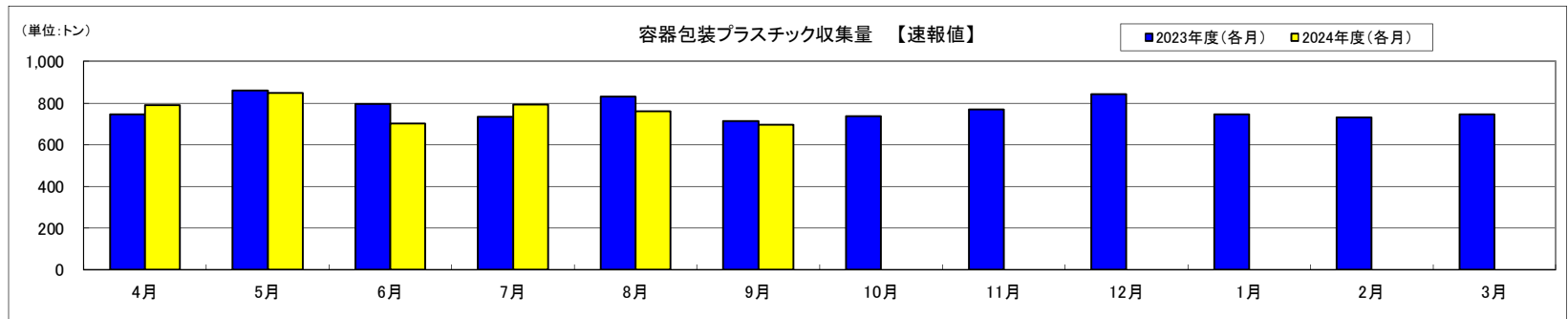
※ 各数値は小数点以下を四捨五入しているため、合計が合わない場合があります。



(単位:トン)

| | 4月 | 5月 | 6月 | 7月 | 8月 | 9月 | 10月 | 11月 | 12月 | 1月 | 2月 | 3月 |
|------------|-------|-------|-------|--------|--------|-------|---------|---------|---------|---------|---------|---------|
| 2024年度(各月) | 1,290 | 1,614 | 1,308 | 1,683 | 1,439 | 1,322 | | | | | | |
| (累計) | 1,290 | 2,904 | 4,212 | 5,895 | 7,334 | 8,656 | 8,656 | 8,656 | 8,656 | 8,656 | 8,656 | 8,656 |
| 2023年度(各月) | 1,259 | 1,702 | 1,347 | 1,394 | 1,819 | 1,358 | 1,265 | 1,488 | 1,527 | 1,425 | 1,220 | 1,201 |
| (累計) | 1,259 | 2,961 | 4,308 | 5,702 | 7,521 | 8,879 | 10,143 | 11,631 | 13,158 | 14,584 | 15,804 | 17,005 |
| 対前年比(各月) | +2.5% | ▲5.2% | ▲2.9% | +20.7% | ▲20.9% | ▲2.7% | ▲100.0% | ▲100.0% | ▲100.0% | ▲100.0% | ▲100.0% | ▲100.0% |
| (累計) | +2.5% | ▲1.9% | ▲2.2% | +3.4% | ▲2.5% | ▲2.5% | ▲14.7% | ▲25.6% | ▲34.2% | ▲40.6% | ▲45.2% | ▲49.1% |

※ 各数値は小数点以下を四捨五入しているため、合計が合わない場合があります。



(単位:トン)

| | 4月 | 5月 | 6月 | 7月 | 8月 | 9月 | 10月 | 11月 | 12月 | 1月 | 2月 | 3月 |
|------------|-------|-------|--------|-------|-------|-------|---------|---------|---------|---------|---------|---------|
| 2024年度(各月) | 790 | 847 | 702 | 791 | 759 | 695 | | | | | | |
| (累計) | 790 | 1,637 | 2,339 | 3,130 | 3,889 | 4,585 | 4,585 | 4,585 | 4,585 | 4,585 | 4,585 | 4,585 |
| 2023年度(各月) | 745 | 859 | 797 | 735 | 830 | 714 | 737 | 770 | 843 | 746 | 731 | 746 |
| (累計) | 745 | 1,604 | 2,401 | 3,136 | 3,966 | 4,680 | 5,417 | 6,187 | 7,029 | 7,775 | 8,506 | 9,252 |
| 対前年比(各月) | +6.1% | ▲1.3% | ▲12.0% | +7.7% | ▲8.6% | ▲2.6% | ▲100.0% | ▲100.0% | ▲100.0% | ▲100.0% | ▲100.0% | ▲100.0% |
| (累計) | +6.1% | +2.1% | ▲2.6% | ▲0.2% | ▲1.9% | ▲2.0% | ▲15.4% | ▲25.9% | ▲34.8% | ▲41.0% | ▲46.1% | ▲50.4% |

※ 各数値は小数点以下を四捨五入しているため、合計が合わない場合があります。